

Das Herz Ihrer Tür.

Sprossenrahmen - Glasrahmen - Auflegerahmen



step

Türendesign
von Piktura

2006

step - das Herz Ihrer Tür step - the heart of your door

step
Türendesign
von Piktura

Bei der Ausstattung Ihrer Wohnräume kommt dem Thema Türendesign und -planung eine erhebliche Bedeutung zu. Entscheiden Sie sich für geschlossene Türblätter, so wird der Lichtfluss Ihres Wohnraumes an dieser Stelle beendet. Ganzglastüren hingegen schaffen Offenheit und Transparenz.

Wer den klugen Mittelweg wünscht, der ist bei „**step-Türendesign von Piktura**“ richtig aufgehoben. Türen mit Lichtausschnitt sind mit den passenden Rahmen und unzähligen Glaseinsätzen die ideale Synthese aus Holz und Glas.

Wir von Piktura sind die Spezialisten für die Gestaltung von Rahmen für Lichtausschnitte, genormter Türblätter sowie für die Anfertigung individueller Kundenwünsche rund um Ihre Tür. Ihr Fachhändler hält für Sie das passende Türblatt bereit – wir veredeln mit ausgesuchten

Hölzern und stilvollen Gläsern nach Ihren Wünschen den Lichtausschnitt oder das Türblatt mit:

- **step-Sprossenrahmen*** S. 6 -25
- **step-Glasrahmen*** S. 26-34
- **step-Auflegeteilen & Auflegerahmen** S. 35-39
- **step-Drücker & Beschläge** S. 40-43

Auf den nächsten Seiten wollen wir Ihnen die vielfältigen Möglichkeiten für Ihre Türen darstellen.

* im Standard DIN Maße oder auch individuell

Sprossenrahmen / Grill

„Glasgow“

Ahorn natur • Softlineprofil
(auch mit Rundprofil oder Stilprofil)

Verglasung: Mastercarré, Satinato Desag blau + gelb

Drücker: R01A

natural maple • softline profile
(also available with round or style profiles)

glazing: Mastercarré, Satinato Desag blue + yellow

door handle: R01A



Glasrahmen / glass frame
„Torgau“

Weiß-Lack • Stilprofil
(auch mit Softlineprofil oder Stilprofil)
Verglasung: „Cracked“ • Drücker: R01B

white varnish • style profile
(also available with softline or style profiles)
glazing: „cracked“ • door handle: R01B

When you furnish your rooms, door planning and door design is of significant importance. Choosing solid door leaves without openings means that the flow of light in the room ends at the door. Tempered glass doors, however, create space and transparency.

„step door design by Piktura“ strikes a clever balance between these two extremes. Doors with light apertures combined with the matching frames and countless options for glass inserts are the ideal synthesis of wood and glass.

At Piktura, we specialise in designing frames for light apertures, standard-size door leaves and in making our customers' wishes on every aspect of custom-made doors come true. Your specialist dealer has the right door leaf for you - we enhance the light aperture or door leaf with select timbers and stylish glazings:

- step Grill* p. 6-25
- step glass frames* p. 26-34
- step surface-mounted beadings & frames p. 35-39
- step door handles & fittings p. 40-43

On the next few pages we present a diverse range of options for your doors.

* standard DIN size or individual variants



Softlineprofil
softline profile



Rundprofil
round profile



Stilprofil
style profile



Was ist ein Lichtausschnitt?

Ein Lichtausschnitt ist eine sehr weit verbreitete Form der Lichtgewinnung für Innenräume.

Statt des Einbaus eines geschlossenen - also blick- und lichtdichten - Türblattes, verwendet man ein Türblatt mit einem Ausschnitt durch den Licht einfallen kann.

Dieser Ausschnitt ist so weit verbreitet, dass er sogar genormt ist.

Eine Größe ist z.B. ein Lichtausschnitt:

Breite: 540 x Höhe: 1425 mm (Türblatt: 86,0 x 198,5 cm)

What is a light aperture?

Light apertures are common ways of allowing more light into rooms.

Instead of mounting a solid door leaf - opaque and lightproof - a leaf with a cut-out is used that allows light into the room.

This light aperture is so widespread that standards have been defined for it.

A glass light cut-out may for example have this size:

Width: 540 x height: 1425mm (door leaf: 86.0 x 198.5cm)

Möglichkeiten der Gestaltung:

Design options:



Damit Sie sich nicht dem DIN-Maß unterwerfen müssen haben Sie bei „Step“ natürlich auch die Möglichkeit, individuelle Lichtausschnitte zu gestalten. Zum Beispiel unsere schlanken Modelle der Creativ-Serie Slim-Step (S. 22ff.)

You do not have to comply with DIN standard sizes. Naturally, „Step“ offers you the opportunity to design individual light apertures. Take our slender designs of the Slim-Step Creative Series, for example (from p. 22).

Zum stilvollen Ausfüllen der **Lichtausschnitte** gibt es zwei Varianten:

There are two options for stylish light apertures:



step-Sprossenrahmen step Grills

Ganz nach Ihren Wünschen bestehen **Step-Sprossenrahmen** von Piktura aus Holzsprossen, einem Rahmen sowie je nach Design aus einem oder mehreren Gläsern. Alle Modelle werden sowohl als DIN Maß sowie als Sondermaß gefertigt.

Adapting to your wishes **grills** by Piktura are made of wooden mullions, a frame and one or several glass panes - depending on the model. All designs can be produced in standard or individual sizes.



step-Auflegleisten und -rahmen step surface beadings and frames

Für die Gestaltung geschlossener Türblätter haben wir die **step-Auflegleisten und -rahmen** entwickelt. Sie werden einfach auf die Oberfläche der Tür aufgebracht und verwandeln die Ausstrahlung Ihrer Räume im Handumdrehen. Gerade bei vorhandenen Türen ist dies eine beliebte Methode, um neue Akzente zu setzen.

Step surface beadings and frames have been developed for the design of solid door leaves without openings. They are simply mounted to the surface of the door and in no time at all transform the ambiance of your rooms. This is a particularly popular method to set new trends with the doors you already have.



Abgerundet wird die Auswahl erhältlichlicher Lichtausschnitte durch weitere geometrische Formen wie Ellipsen, Halbkreise und Kreise, etc. All diese Varianten sind über Ihren **step-Fachhändler** für Sie erhältlich.

The selection of available light apertures is completed by further geometric forms such as ellipses, semicircles, circles, etc. All these options are available to you via your specialist **step dealer**.



step-Glasrahmen step glass frames

Bei dieser Variante wird das Glas durch einen Rahmen umgeben, welcher wiederum in den **Lichtausschnitt** eingebracht wird. Auch hier liefern wir für jegliche Lichtausschnittsgröße.

Here, the glass is surrounded by a frame which is inserted into the **light aperture**. Again, any glass cut-out size can be catered to.

Edle Liaison aus Glas & Holz / Noble liaison of glass & wood

Bei der Ausgestaltung Ihres persönlichen Lichtausschnittes durch *Step-Sprossenrahmen* und *Step-Glasrahmen* sind Ihnen kaum Grenzen gesetzt. Neben den beliebten Holzarten Buche, Ahorn und Eiche erhalten Sie die Modelle natürlich auch in weiß lackiert sowie in einer Vielzahl anderer Holzarten (siehe Preisliste).

There are almost no limits for creating your individual light aperture with Step French door frames and Step glass frames. The designs are available in popular timbers such as beech, maple, and oak, but of course also in the white varnish version and a number of other timber types (see price list).

Glas ist nicht gleich Glas / Glass is not glass is not glass

Wer Piktura kennt, der weiß dass wir etwas von Glas verstehen. Unsere umfangreiche Ganzglastürenkollektion „Loft“ ist ein Beweis hierfür. Wir versuchen immer, ein wenig unserer Zeit voraus zu sein, und sind daher in der Lage, Ihnen eine Vielfalt zu bieten, die Sie nirgendwo sonst finden werden. Sie haben die Wahl zwischen folgenden Glasveredelungen:

If you know Piktura, you know that we know about glass. Our extensive collection of tempered glass doors „Loft“ is proof of that. We strive to be ahead of our time and are therefore able to offer you a wide selection that you will find nowhere else. It is up to you to choose between the following glass finishings:


- Sandstrahltechnik
- sandblasting



- Siebdruck
- screenprinting



- Ornamentgläser
- patternd glass



- Rillenschliff
- groove grinding



- Objekt-/Thementüren
- doors for commercial and leisure premises



- Lasertechnik
- laser technology



- Schmelzglas
- enamel glass



- Cracked Glas
- cracked glass



- Fusing-Applikationen
- fusing applications



Alle Motive und Designs unseres Loft-Programms können Sie natürlich auch als „Step-Modell“ erhalten – fragen Sie Ihren Händler nach dem „Loft Katalog“.

All designs and motifs of our Loft programme are of course also available as „Step designs“ - ask your dealer for the Loft catalogue.

Das richtige Profil...

wählen Sie aus 13 verschiedenen „step“-Profileisten.

Abbildungen und detaillierte Informationen finden Sie auf den Seiten 44 – 45.

The right profile...

to choose out of 13 different „Step“ profile trimmings. For pictures and detailed information see p. 44-45.

Step Sprossenrahmen / step Grills

Seit mehreren Jahrzehnten verschönern Generation von Menschen ihre Innentüren mit Lichtausschnitten. Eine der beliebtesten Formen der stilvollen Ausgestaltung ist der Sprossenrahmen.

For several decades generations of people have improved their interior doors with light apertures. One of the most popular forms of stylish design is the French door frame.

Sprossenrahmen / Grill

„Kopenhagen“

Buche natur • Softlineprofil
(auch mit Rundprofil oder Stilprofil)

Verglasung: Schmelzglas
und satiniertes Glas

Drücker: R01C

natural beech • softline profile
(also available with round or
style profiles)

glazing: enamel glass
and frosted glass

door handle: R01C

Sprossenrahmen / Grill

„Kos“

Buche natur • Rundprofil
(auch mit Stilprofil
oder Softlineprofil)

Verglasung: Schmelzglas /
mit eingeschmolzener
Sprosse

Drücker: R12A

natural beech • round profile
(also available with style or
softline profiles)

glazing: enamel glass /
with molten-in bar

door handle: R12A

Sprossenrahmen / Grill

„Arles“

Buche natur • Rundprofil
(auch mit Stilprofil
oder Softlineprofil)

Verglasung: Gothik weiß
Leiter Float blau
mit Facette und 3 Feldern
Madras Uadi mit Facette

Drücker: R11B

natural beech • round profile
(also available with style
or softline profiles)

glazing: Gothic white
ladder blue float
with facet and 3 squares
Madras Uadi with facet

door handle: R11B





Sprossenrahmen / Grill
„Leipzig“

Eiche natur • Stilprofil
(auch mit Rundprofil
oder Softlineprofil)

Verglasung:

Desag Danziger grau
Drücker: R10C

natural oak • style profile
(also available with round
or softline profiles)

glazing:

grey Desag Danziger
door handle: R10C

Sprossenrahmen / Grill

„Bielefeld“

Buche natur • Rundprofil
(auch mit Stilprofil oder Softlineprofil)

Verglasung: Schmelzglas satiniert

Drücker: R12B

natural beech • round profile
(also available with style or softline profiles)

glazing: enamel glass, frosted

door handle: R12B



Sprossenrahmen / Grill
„Paris“

Buche natur • Rundprofil
(auch mit Stilprofil
oder Softlineprofil)

Verglasung: Parsol

Grau gewölbt

Drücker: R11B

natural beech •
round profile
(also available with style
or softline profiles)

glazing: Parsol

grey, curved
door handle: R11B

Licht ist Lebensenergie / Light is vital energy

Sprossenrahmen / Grill

„Modena“

Buche natur • Softlineprofil

(auch mit Rundprofil oder Stilprofil)

Verglasung: Klarglas satiniert mit Applikation

Drücker: R11A

natural beech • softline profile

(also available with round or style profiles)

glazing: clear glass, frosted, with application

door handle: R11A



Sprossenrahmen / Grill

„Speyer“

Buche natur • Softlineprofil

(auch mit Rundprofil oder Stilprofil)

Verglasung: Schmelzglas

Drücker: R12A

natural beech • softline profile

(also available with round or style profiles)

glazing: enamel glass

door handle: R12A



Großer Türstopper:

Art.-Nr.: TS02E • Edelstahl

large door stopper:

art. no.: TS02E • stainless steel





Sprossenrahmen / Grill

„Mailand“ / „Milano“

Buche natur • Rundprofil
(auch mit Stilprofil oder Softlineprofil)

Verglasung: Mastercarré mit
Sandstrahlung

Drücker: R01B

*natural beech • round profile
(also available with style or
softline profiles)*

*glazing: sandblasted Mastercarré
door handle: R01B*



Sprossenrahmen / Grill

„Livorno“

Ahorn natur • Rundprofil
(auch mit Stilprofil oder Softlineprofil)

Verglasung: Gothik weiß mit
Fusing-Applikationen

Drücker: R01A

*natural maple • round profile
(also available with style or
softline profiles)*

*glazing: Gothic white with fusing
applications
door handle: R01A*



Sprossenrahmen / Grill

„Florenz“

Ahorn natur • Softlineprofil
(auch mit Stilprofil oder Rundprofil)

Verglasung: Float klar mit Sandstrahlmotiv
und farbigen Facettensteinen

Drücker: R12A

*natural maple • softline profile
(also available with style or round profiles)*

*glazing: clear float glass with sandblasted
motif and coloured facet stones
door handle: R12A*

Schmelzglas / Enamel glass:

Bei diesem Verfahren werden spezielle Gläser in verschiedenen Farben und Formen auf einer Grundplatte in einem Ofen bei ca. 800°C verschmolzen. Das Ergebnis ist beeindruckend, die Farbauswahl vielfältig und die Möglichkeiten der Gestaltung kennen fast keine Grenzen.

During this process, special glass panes in various colours and shapes are melted together onto a base pane at around 800°C. The result is impressive, the colour selection diverse and the possibilities of design unlimited.



Sprossenrahmen / Grill

„Magnus“

Weiß-Lack • Rundprofil
(auch mit Stilprofil oder Softlineprofil)

Verglasung: Pave blau,
Schmelzglas mit Applikation
Drücker: R08A grün sand

white varnish • round profile
(also available with style or softline profiles)

glazing: Pave blue
enamel glass with application
door handle: R08A green sand



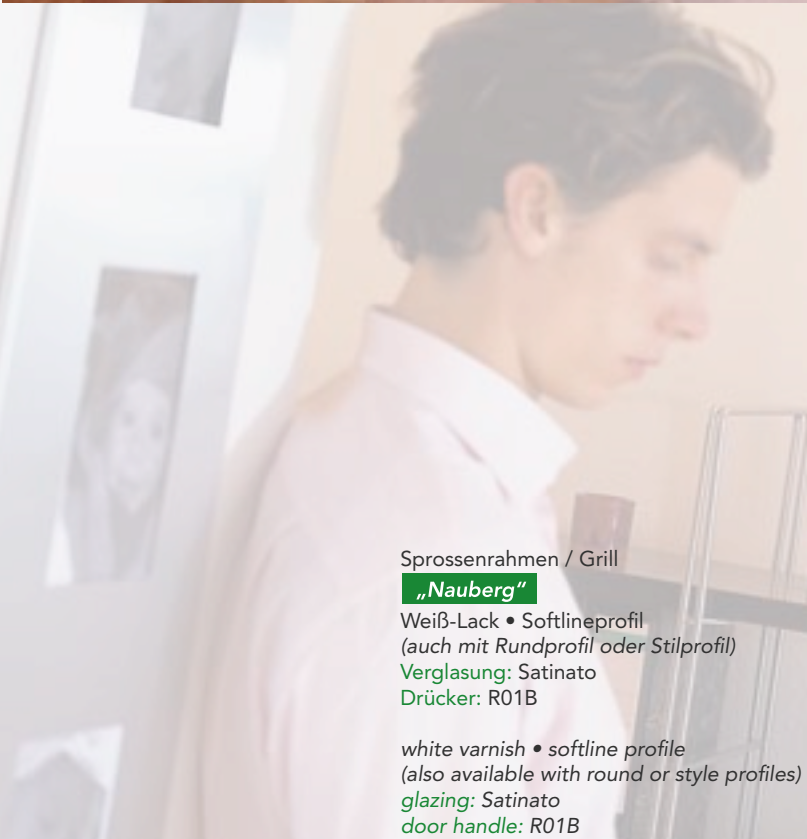


Sprossenrahmen / Grill

„Delbrück“

Weiß-Lack • Rundprofil
Verglasung: Schmelzglas
mit Fusing-Applikation
Drücker: R01B

*white varnish • round profile
glazing: enamel glass
with fusing application
door handle: R01B*



Sprossenrahmen / Grill

„Nauberg“

Weiß-Lack • Softlineprofil
(auch mit Rundprofil oder Stilprofil)
Verglasung: Satinato
Drücker: R01B

*white varnish • softline profile
(also available with round or style profiles)
glazing: Satinato
door handle: R01B*





Sprossenrahmen / Grill

„Hannover“

Buche natur • Stilprofil

(auch mit Rundprofil oder Softlineprofil)

Verglasung: Float klar satiniert, positiv + negativ

Drücker: R11C

natural beech • style profile

(also available with round or softline profiles)

glazing: clear float glass, frosted, positive + negative

door handle: R11C



Sprossenrahmen / Grill

„Venedig“ / „Venice“

Ahorn natur • Rundprofil

(auch mit Stilprofil oder Softlineprofil)

Verglasung: Ornament 504, Raute in Fusing mit Bleiverglasung Opalescent beige

Drücker: R12A

natural maple • round profile

(also available with style or softline profiles)

glazing: Ornament 504

rhombus in fusing with stained glass

opalescent beige

door handle: R12A



come in **R12 A**

Türgriff: Chrom glänzend / Chrom matt



come in **R12 A**

lever handle: polished chrome / matt chrome






Sprossenrahmen / Grill

„Delft“

Buche natur • Rundprofil
(auch mit Stilprofil oder Softlineprofil)
Verglasung: Masterline,
Artista weiß, Fusing gelb auf gelb
Drücker: R10C

natural beech • round profile
(also available with style or softline
profiles)

glazing: Masterline,
Artista white, fusing yellow on yellow
door handle: R10C



Sprossenrahmen / Grill

„Lüttich“ / „Liège“

Buche natur • Softlineprofil
(auch mit Rundprofil oder Stilprofil)
Verglasung: Gothik weiß mit Fusing-
Applikationen
Drücker: R10C

natural beech • softline profile
(also available with round or style profiles)
glazing: Gothic white with fusing applications
door handle: R10C



Sprossenrahmen / Grill

„Zürich“ / „Zurich“

Buche natur • Stilprofil
(auch mit Rundprofil oder Softlineprofil)
Verglasung: Float klar mit Facette und Sandstrahlmotiv
„Schilfrohr“
Drücker: R01B

natural beech • style profile
(also available with round or softline profiles)
glazing: clear float glas with facet and sandblasted motif „reed“
door handle: R01B

Stil mit Profil / Style and profile

Das Stilprofil / The style profile

Das Stilprofil ist der Klassiker unter den Profilen der Sprossen- oder Glasrahmen.
The style profile is the classic among the profiles for French door and glass frames.

Sprossenrahmen / Grill

„Gruna“

Buche natur • Softlineprofil
(auch mit Rundprofil oder Stilprofil)

Verglasung: Schmelzglas mit Applikationen
Drücker: R12A

*natural beech • softline profile
(also available with round or style profiles)
glazing: enamel glass with applications
door handle: R12A*



Sprossenrahmen / Grill

„Delbrück“

Buche natur • Rundprofil
(auch mit Stilprofil oder Softlineprofil)

Verglasung: Schmelzglas
Drücker: R04A

*natural beech • round profile
(also available with style or
softline profiles)
glazing: enamel glass
door handle: R04A*

Großer Türstopper:
Art.-Nr.: TS02E • Edelstahl

*large door stopper:
art. no.: TS02E • stainless steel*

Sprossenrahmen / Grill

„Köln“ / „Cologne“

Buche natur • Stilprofil
(auch mit Rundprofil oder Softlineprofil)
Verglasung: Mastercarré mit Facette
Drücker: R12B

natural beech • style profile
(also available with round or softline profiles)
glazing: Mastercarré with facet
door handle: R12B



Sprossenrahmen / Grill

„Montreal“

Buche natur • Rundprofil
(22 x 27 mm)
Verglasung:
Gothik weiß mit Sandstrahlmotiven
Drücker: R12A

natural beech • round profile
(22 x 27mm)
glazing: Gothic white
with sandblasted motifs
door handle: R12A



Sprossenrahmen / Grill

„München“ / „Munich“

Buche natur • Stilprofil
(auch mit Rundprofil oder Softlineprofil)
Verglasung: Parsol bronze, gewölbt
Drücker: R09A

natural beech • style profile
(also available with round
or softline profiles)
glazing: Parsol bronze, curved
door handle: R09A



Sprossenrahmen / Grill

„Athen“ / „Athens“

Buche natur • Stilprofil
(auch mit Rundprofil oder Softlineprofil)
Verglasung: Float klar mit Facette, Ecken
mit Sandstrahlmotiv
Drücker: R03A

natural beech • style profile
(also available with round or softline profiles)
glazing: clear float glass with facet
sandblasted motif in the corners
door handle: R03A





Sprossenrahmen / Grill

„Tennessee“

Buche natur • Stilprofil
(auch mit Rundprofil oder Softlineprofil)

Verglasung: Float klar satiniert
mit tiefgestrahlten Streifen

Drücker: R01B

natural beech • style profile
(also available with round or softline profiles)

glazing: clear float glass, frosted with
deep-blasted stripes

door handle: R01B

Sprossenrahmen / Grill

„Maranello“

Buche natur • Stilprofil
(auch mit Rundprofil oder Softlineprofil)

Verglasung: Schmelzglas mit Edelstahl-Dekor

Drücker: R01B

natural beech • style profile

(also available with round or softline profiles)

glazing: enamel glass with stainless steel decoration

door handle: R01B

Sprossenrahmen / Grill

„Belluno“

Buche natur • Stilprofil
(auch mit Rundprofil oder
Softlineprofil)

Verglasung: Altdeutsch k. weiß,
Spiegel mit aufgesetzter
Altdeutsch k. weiß Applikation

Drücker: R01B

natural beech • style profile
(also available with round or softline
profiles)

glazing: Altdeutsch k. white,
mirror with superimposed
Altdeutsch k. application

door handle: R01B



Sprossenrahmen / Grill

„Vario“

Buche natur • Stilprofil
(auch mit Rundprofil oder Softlineprofil)

Verglasung: Float klar, Leiter in Float klar
mit Facette und 3 Feldern in Opalescent
schwarz

Drücker: R01B

natural beech • style profile
(also available with round or softline
profiles)

glazing: clear float glass, ladder in clear
float glass with facet and 3 opalescent
black squares

door handle: R01B





Sprossenrahmen / Grill

„Kairo“ / „Cairo“

Buche natur • Stilprofil
(auch mit Rundprofil oder Softlineprofil)

Verglasung: Float klar/
Ecken und Raute
in Barock schwarz/weiß

Drücker: R01B

natural beech • style profile
(also available with round
or softline profiles)

glazing: clear float glass/
corners and rhombus
in baroque black/white

door handle: R01B



Sprossenrahmen / Grill

„Pirna“

Buche natur • Stilprofil
(auch mit Rundprofil oder Softlineprofil)

Verglasung: Pave weiß/Pave blau

Drücker: R01B

natural beech • style profile
(also available with round
or softline profiles)

glazing: Pave white / Pave blue

door handle: R01B



Sprossenrahmen / Grill

„Frankfurt“

Buche natur • Stilprofil
(auch mit Rundprofil oder Softlineprofil)

Verglasung: Mastercarré mit
Fusing-Applikationen beidseitig

Drücker: R01B

natural beech • style profile
(also available with round or softline profiles)

glazing: Mastercarré with
fusing applications on both sides

door handle: R01B

Sprossenrahmen / Grill

„Bari“

Buche natur • Stilprofil
(auch mit Rundprofil oder Softlineprofil)

Verglasung: Float klar mit Sandstrahldekor

Drücker: R01B

natural beech • style profile
(also available with round or softline profiles)

glazing: clear float glass
with sandblasted pattern

door handle: R01B



Dezente Akzente / Discreet elegance

Step Sprossenrahmen sind unaufdringliche Gestaltungselemente. Dezent verschönern sie jeden Raum und jede Tür, ohne sich in den Mittelpunkt zu drängen.

Step French door frames are unobtrusive elements of design. In a discreet way they improve the appearance of any room and any door without being the centre of attention.



Sprossenrahmen / Grill

„Bozen“

Ahorn natur • Softlineprofil
(auch mit Rundprofil oder Stilprofil)

Verglasung: Satinato.

Ecken Fusing weiß-rosa

Drücker: R01A

natural maple • softline profile
(also available with round or style profiles)

glazing: Satinato

corners white-pink fusing

door handle: R01A

Sprossenrahmen / Grill

„Palma“

Buche natur • Rundprofil
(auch mit Stilprofil oder Softlineprofil)

Verglasung: Mastercarré, Ecken Float
mit gestrahltem Stern

Drücker: R01B

natural beech • round profile
(also available with style or softline
profiles)

glazing: Mastercarré, float glass

corners with sandblasted star

door handle: R01B



Sprossenrahmen / Grill

„York“

Buche natur • Stilprofil
(auch mit Rundprofil
oder Softlineprofil)

Verglasung: Schmelzglas
mit Sandstrahlmotiv

Drücker: R12A

natural beech • style profile
(also available with round or
softline profiles)

glazing: enamel glass with
sandblasted motif

door handle: R12A



Sprossenrahmen / Grill

„Garda“

Buche natur • Rundprofil
(auch mit Stilprofil
oder Softlineprofil)

Verglasung:
Gothik weiß mit
Sandstrahl Motiv,
Ecken gesandstrahlt
mit Applikationen

Drücker: R11E

natural beech •
round profile
(also available with style
or softline profiles)

glazing: Gothic white
with sandblasted motif
sandblasted corners
with applications

door handle: R11E





Sprossenrahmen / Grill

„Madrid“

Weiß-Lack • Rundprofil
(auch mit Stilprofil oder Softlineprofil)

Verglasung: Schmelzglas
Drücker: R10C

white varnish • round profile
(also available with style
or softline profiles)
glazing: enamel glass
door handle: R10C



Sprossenrahmen / Grill

„Barcelona“

Weiß-Lack • Stilprofil
(auch mit Rundprofil oder Softlineprofil)

Verglasung: Ornament 504 mit Facette
Drücker: R10C

white varnish • style profile
(also available with round or softline profiles)
glazing: Ornament 504 with facet
door handle: R10C

Sprossenrahmen / Grill

„Dakar“

Buche natur • Softlineprofil
(auch mit Rundprofil oder Stilprofil)

Verglasung: Float klar, mit satinierten Feldern
Drücker: R09C

natural beech • softline profile
(also available with round or style profiles)
glazing: clear float glass with frosted squares
door handle: R09C




Kunstvolle Glasveredelung / Artistic glass finishings

Sandstrahltechnik / sandblasting technique

Bei der Sandstrahltechnik wird mit wohl dosiertem Druck feiner Sandkörner ein Motiv in die Glasoberfläche gezeichnet.

Sandblasting uses the carefully measured pressure of fine grains to draw a design into the glass surface.



Sprossenrahmen / Grill

„Quebec“

Ahorn natur • Rundprofil (22 x 27 mm)

Verglasung: Float klar mit Sandstrahlmotiv

Drücker: R01B

natural maple • round profile (22 x 27mm)

glazing: clear float glass with sandblasted motif

door handle: R01B



Sprossenrahmen / Grill

„Schwerin“

Buche natur • Stiltürenprofil

Verglasung: Polo weiß

Drücker: R04A

natural beech • style door profile

glazing: Polo white

door handle: R04A





Sprossenrahmen / Grill

„Magdeburg“

Buche natur • Stiltürenprofil

Verglasung: Float klar mit Facette

Drücker: R12A

natural beech • style door profile

glazing: clear float glass with facet

door handle: R12A

Sprossenrahmen / Grill

„Lübeck“

Buche natur • Stiltürenprofil

Verglasung: Float klar satiniert mit Facette

Drücker: R12B

natural beech • style door profile

glazing: clear float glass, frosted with facet

door handle: R12B



Sprossenrahmen / Grill

„Erfurt“

Buche natur • Stiltürenprofil

Verglasung: Float klar mit sandgestrahlten Kreisen

Drücker: R04A

natural beech • style door profile

glazing: clear float glass with sandblasted circles

door handle: R04A

Sprossenrahmen / Grill

„Pamplona“

Buche natur • Stilprofil

(auch mit Rundprofil oder Softlineprofil)

Verglasung: Float klar mit Sandstrahlmotiv

Drücker: R01B

natural beech • style profile

(also available with round or softline profiles)

glazing: clear float glass with sandblasted motif


door handle: R01B



Weniger ist mehr / Less is more

In welchem Umfang sie Einblick in einen Raum gewähren, bleibt ganz allein ihnen überlassen. Bei den abgebildeten schmalen Lichtausschnitten stehen ihnen natürlich auch alle Varianten der Glas- & Rahmengestaltung offen. Auf Wunsch können sie abgebildeten Modelle auch mit individuellen Gläsern erhalten. Weitere Infos hierzu hält Ihr Fachhändler in der Step-Preisliste für sie bereit.

It is completely up to you how many looks you allow into a room. The slim light apertures shown of course leave all options for glass and frame design open. The designs shown here are also available with individual glazings upon request. Your specialist dealer will provide you with further information from the Step price list.



Sprossenrahmen / Grill

„Seoul“

Ahorn natur • Softlineprofil

Verglasung: Madras Uadi mit Oroborus
blau handgekämmt

Drücker: R01A

natural maple • softline profile

glazing: Madras Uadi with oroborus
blue, hand-combed

door handle: R01A

Sprossenrahmen / Grill

„Kapstadt“ / „Cape Town“

Buche natur • Softlineprofil

Verglasung: Pave blau, Satinato mit
blauen Halbkugeln

Drücker: R01B

*natural beech • softline profile
glazing: Pave blue, Satinato with blue
half spheres
door handle: R01B*

Sprossenrahmen / Grill

„Arnheim“

Ahorn natur • Softlineprofil

Verglasung: Pave weiß + Pave blau
Drücker R01B

*natural maple • softline profile
glazing: Pave white + Pave blue
door handle: R01B*





Sprossenrahmen / Grill

„Meran“

Buche natur • Softlineprofil

Verglasung: Masterpoint mit Schmelzglas
und blauer Fusing-Applikation

Drücker: R11B

natural beech • softline profile

glazing: Masterpoint with enamel glass and
blue fusing application

door handle: R11B



Sprossenrahmen / Grill

„Prag“ / „Prague“

Buche natur • Softlineprofil

Verglasung: Float klar
und Opalescent blau

Drücker: R01B

natural beech • softline profile

glazing: clear float glass and opalescent blue

door handle: R01B



Sprossenrahmen / Grill

„Linz“

Buche natur • Softlineprofil

Verglasung: Madras Uadi

Drücker: R01B

natural beech • softline profile

glazing: Madras Uadi

door handle: R01B





Sprossenrahmen / Grill

„Bergen“

Weiß-Lack • Softlineprofil
Verglasung: Float klar mit Facette
Drücker: R01B

white varnish • softline profile
glazing: clear float glass with facet
door handle: R01B

Sprossenrahmen / Grill

„Maritim“ / „maritime“

Buche natur • Softlineprofil
Verglasung: Mastercarré und
Wasserglas W142 (weinrot)
Drücker: R01B

natural beech • softline profile
glazing: Mastercarré and
water glass W142 (wine-red)
door handle: R01B

step Glasrahmen / step glass frames

Der konsequenteste Weg zur Nutzung des Lichtausschnitts ist die Verwendung eines **Glasrahmens**. Das Licht kann je nach Wahl der Glasart ungehindert oder z.B. durch ein satiniertes Glas „abgesoftet“ in den Raum eindringen. Neben den dargestellten Modellen können Sie alle Glasrahmen auch mit den Motiven und Techniken unseres **Loft-Ganzglastürenprogramms** erhalten (siehe Loft-Katalog).

The most logical way to use the glass cut-out is to employ a glass frame. Depending on the glass type chosen light can for instance enter the room as a clear beam or softened by frosted glass. Apart from the designs shown here, all glass frames are also available with the designs and techniques displayed in our Loft glass door programme (see Loft catalogue).



Glasrahmen / glass frame

„Kempen“

Buche natur • Stilprofil
(auch mit Rundprofil oder Softlineprofil)

Verglasung: Schmelzglas
Drücker: R01B

*natural beech • style profile
(also available with round or softline profiles)*

*glazing: enamel glass
door handle: R01B*

Glasrahmen / glass frame

„Soltau“

Buche natur • Stilprofil
(auch mit Rundprofil oder Softlineprofil)

Verglasung: Float klar
mit Sandstrahlmotiv
Drücker: R11B

*natural beech • style profile
(also available with round or softline profiles)*

*glazing: clear float glass
with sandblasted motif
door handle: R11B*



Glasrahmen / glass frame

„Torgau“

Buche natur • Stilprofil
(auch mit Rundprofil oder Softlineprofil)

Verglasung: Float klar,
satiniert mit klaren Motiven
Drücker: R10B

*natural beech • style profile
(also available with round or softline profiles)*

*glazing: clear float glass,
frosted with clear motifs
door handle: R10B*

Glasrahmen / glass frame

„Torgau“

Weiß-Lack • Rundprofil
(auch mit Stilprofil
oder Softlineprofil)

Verglasung:

Schmelzglas mit farbigen
Fusing-Applikationen

Drücker: R12A

white varnish • round profile
(also available with style
or softline profiles)

glazing: enamel glass with coloured
fusing applications

door handle: R12A



Glasrahmen / glass frame

„Nevada“

Buche natur • Rundprofil (22 x 27 mm)

Verglasung: Float klar mit Sandstrahlmotiv

Drücker: R10B

natural beech • round profile (22 x 27mm)

glazing: clear float glass with sandblasted motif

door handle: R10B

Dieses Modell ist auch als /
This model is also available as

„Rovigo“ erhältlich:

Buche natur • Listelloprofil

Verglasung: Float klar mit Sandstrahlmotiv

Drücker: R10B

natural beech • listello profile

glazing: clear float glass with

sandblasted motif

door handle: R10B





Glasrahmen / glass frame

„Torgau“

Buche natur • Stilprofil

Verglasung: Float klar mit Siebdruck und aufgeklebten farbigen Fusing-Applikationen (einseitig) Design „E“

Drücker: R03B

natural beech • style profile
glazing: clear float glass with screenprinting and glued-on coloured fusing applications (on one side), design „E“
door handle: R03B

Glasrahmen / glass frame

„Torgau“

Buche natur • Stilprofil

Verglasung: Float klar mit einseitiger Sandstrahlung Motiv „Roma“

Drücker: R03B

natural beech • style profile
glazing: clear float glass with one-sided sandblasting design „Roma“
door handle: R03B



Glasrahmen / glass frame

„Torgau“

Buche natur • Stilprofil

Verglasung: Satinato mit Siebdruck blau Design „A“

Drücker R03B

natural beech • style profile
glazing: Satinato with screenprinting blue, design „A“
door handle: R03B

Glasrahmen / glass frame

„Torgau“

Buche natur • Stilprofil

Verglasung: Float klar mit Siebdruck und aufgeklebten farbigen Applikationen (einseitig) Design „G“

Drücker: R11B

natural beech • style profile
glazing: clear float glass with screenprinting and glued-on coloured fusing applications (on one side), design „G“
door handle: R11B





Glasrahmen / glass frame

„Torgau“

Buche natur • Stilprofil
Verglasung: Float klar mit einseitiger Sandstrahlung
 Design „D“ und blauen Applikationen
Drücker: R03B

natural beech • style profile
glazing: clear float glass with one-sided sandblasting design „D“ and blue applications
door handle: R03B



Glasrahmen / glass frame

„Torgau“

Buche natur • Stilprofil
Verglasung: Float klar mit einseitiger Sandstrahlung
 Design „F“
Drücker: R03B

natural beech • style profile
glazing: clear float glass with one-sided sandblasting design „F“
door handle: R03B



Glasrahmen / glass frame

„Torgau“

Ahorn natur • Softlineprofil
Verglasung: Float klar mit beidseitiger Sandstrahlung
 Motiv „Quattro“
Drücker: R11B

natural maple • softline profile
glazing: clear float glass with two-sided sandblasting motif „quattro“
door handle: R11B



Glasrahmen / glass frame

Bullaue ø 448 / porthole ø 448 mm

Buche natur • Softlineprofil

Verglasung: Schmelzglas

Drücker: R11B

natural beech • softline profile

glazing: enamel glass

door handle: R11B



Glasrahmen / glass frame

Bullaue ø 348 mm / porthole ø 348 mm

Buche natur • Softlineprofil

Verglasung: Float klar mit gestrahlten

Kreisen und blauer Halbkugel

Drücker: R01B

natural beech • softline profile

glazing: clear float glass

with sandblasted circles

and blue half sphere

door handle: R01B



Glasrahmen / glass frame

„Bremen“

Buche natur • Stiltürenprofil

Verglasung: Bleiverglasung

mit Gothik weiß - Float klar

mit Facette (Blüte)

Drücker: R04A

natural beech • style door profile

glazing: stained glass

with Gothic white - clear float

glass with facet (flower)

door handle: R04A



Glasrahmen / glass frame

„Gibraltar“

Buche natur • Listelloprofil

Verglasung: Schmelzglas

Drücker: R01B

natural beech • listello profile

glazing: enamel glass

door handle: R01B



Glasrahmen / glass frame

„Detroit“

Ahorn natur, Rundprofil (22 x 27 mm)

Verglasung: Float klar mit Sandstrahlmotiv

Drücker: R01B

natural maple • round profile (22 x 27mm)

glazing: clear float glass with sandblasted motif

door handle: R01B



Glasrahmen / glass frame

„Jawa“

Buche natur • Rundprofil (22 x 27 mm)

Verglasung: Float klar mit Sandstrahlmotiv

Drücker: R12B

natural beech • round profile (22 x 27mm)

glazing: clear float glass with sandblasted motif

door handle: R12B



Glasrahmen / glass frame

„Hamburg“

Buche natur • Stiltürenprofil

Verglasung: Bleiverglasung Float klar

innen mit Facetten-Schliff

Drücker: R12B

natural beech • style door profile

glazing: stained glass, clear float glass

with facet grinding on the inside

door handle: R12B



Glasrahmen / glass frame

„Kassel“

Buche natur • Softlineprofil
 Verglasung: Schmelzglas mit
 Fusing-Applikationen
 Motiv „Wicht“
 Drücker: R11B

*natural beech • softline profile
 glazing: enamel glass with
 fusing applications,
 motif „gnome“
 door handle: R11B*



Glasrahmen / glass frame

„Davos“

Buche natur • Softlineprofil
 Verglasung: Bleiverglasung Antik 75
 weiß mit Opalescent-Gläsern
 Drücker: R11B

*natural beech • softline profile
 glazing: stained glass
 Antique 75 white with
 opalescent glass
 door handle: R11B*



Glasrahmen / glass frame

„Kassel“

Buche natur • Softlineprofil
 Verglasung: Schmelzglas mit Fusing-
 Applikationen Motiv „Butterfly“
 Drücker: R11B

*natural beech • softline profile
 glazing: enamel glass with fusing
 applications, motif „butterfly“
 door handle: R11B*



Glasrahmen / glass frame

„Kassel“

Buche natur • Softlineprofil
 Verglasung: Schmelzglas mit
 Fusing-Applikationen
 Motiv „Geo“
 Drücker: R11B

*natural beech • softline profile
 glazing: enamel glass
 with fusing applications,
 motif „geo“
 door handle: R11B*

Glasrahmen / glass frame
„Straßburg“ / „Straßbourg“

Buche natur • Akzentprofil
Verglasung: Float klar
Sandstrahlmotiv Stäbchen
Drücker: R11B

*natural beech • accent profile
glazing: clear float glass with
sandblasted motif „rods“
door handle: R11B*



Glasrahmen / glass frame
„Bern“

Buche natur • Akzentprofil
Verglasung: Float klar
mit Sandstrahlmotiv
Drücker: R11B

*natural beech • accent profile
glazing: clear float glass
with sandblasted motif
door handle: R11B*



Glasrahmen / glass frame
„Cortina“

Buche natur • Softlineprofil
Verglasung:
Zierbleiverglasung Float klar
mit blauem Facettenstein
Drücker: R11B

*natural beech • softline profile
glazing: decorative stained
glass, clear float glass with
blue facet stone
door handle: R11B*

step – das Herz Ihrer Tür step – the heart of your door



Glasrahmen / glass frame

„Udine“

Buche natur • Listelloprofil

Verglasung: Float klar
mit Sandstrahlmotiv

Drücker: R11B

natural beech • listello profile

glazing: clear float glass with
sandblasted motif

door handle: R11B



Glasrahmen / glass frame

„Bergamo“

Buche natur • Listelloprofil

Verglasung: Float klar
mit Sandstrahldekor „Spider“

Drücker: R11B

natural beech • listello profile

glazing: clear float glass with
sandbasted decoration „spider“

door handle: R11B



Glasrahmen / glass frame

„Sidney“

Buche natur • Listelloprofil

Verglasung: Pave weiß

Drücker: R11B

natural beech • listello profile

glazing: Pave white

door handle: R11B

Wer ein geschlossenes Türblatt bevorzugt aber nicht auf die Kreativität individuellen Türendesigns verzichten möchte, für den sind die **step Auflegeleisten & -rahmen** die ideale Wahl. Egal ob Sie einer neuen Tür den letzten Schliff verleihen wollen oder Ihren vorhandenen Türen einen neuen Look verleihen wollen – die Möglichkeiten der Gestaltung sind enorm.

*If you prefer a solid door leaf but do not want to do without creative individual door design, **step surface-mounted beadings and frames** are just right for you. No matter whether you wish to put the finishing touch to a new door or give a new look to the doors you already have - there is a multitude of design options waiting for you.*

Auflegestab
surface-mounted moulding

„Bali“

Buche natur • Rundprofil
Drücker: R04A

natural beech • round profile
door handle: R04A



Auflegestab
surface-mounted moulding

„Oakland“

Ahorn natur • Listelloprofil
Drücker: R01B

natural maple • listello profile
door handle: R01B



Auflegestab
surface-mounted moulding

„Ohio“

Ahorn natur • Rundprofil
Drücker: R01B

natural maple • round profile
door handle: R01B



Auflegestab
surface-mounted moulding

„Malta“

Buche natur • Listelloprofil
Drücker: R01B

natural beech • listello profile
door handle: R01B



Auflegestab
surface-mounted moulding

„Bordeaux“

Buche natur • Akzentprofil
Drücker: R01B

natural beech • accent profile
door handle: R01B




Auflegerahmen
surface-mounted frame

„Erie“

Ahorn natur • Rundprofil
Drücker: R01B

natural maple • round profile
door handle: R01B



Auflegerahmen
surface-mounted moulding

„Messino“

Buche natur
Listelloprofil
Drücker: R01B

natural beech
listello profile
door handle: R01B



Auflegerahmen
surface-mounted frame

„Corsica“

Edelstahl-Effektlack
Listelloprofil
Drücker: R01B

stainless steel effect varnish
listello profile
door handle: R01B



Auflegerahmen
surface-mounted frame

„Lyon“

Buche natur • Akzentprofil
Drücker: R01B

natural beech • accent profile
door handle: R01B



Auflegerahmen
surface-mounted frame

„Rio“

Buche natur • Rundprofil
Drücker: R12B

natural beech • round profile
door handle: R12B



Auflegerahmen
surface-mounted frame

„Melbourne“

Buche natur • Listelloprofil
Drücker: R01B

natural beech • listello profile
door handle: R01B



Auflegerahmen
surface-mounted frame

„Sevilla“

Buche natur • Akzentprofil
Drücker: R11B

natural beech • accent profile
door handle: R11B



Auflegerahmen
surface-mounted frame

„Colorado“

Buche natur • Rundprofil
Drücker: R12B

natural beech • round profile
door handle: R12B



Auflegerahmen
surface-mounted frame

„Regio“

Buche natur • Listelloprofil
Drücker: R12B

natural beech • listello
profile
door handle: R12B

Romantisch & stilbewusst *Romantic & stylish*

Auflegerahmen
surface-mounted frame

„Boston“

Weiß-Lack • Rundprofil
Drücker: R10E

white varnish • round profile
door handle: R10E





Auflegerahmen
surface-mounted frame
„Wiesbaden“

Weiß-Lack • Stiltürenprofil
Drücker: R10E

white varnish • style door profile
door handle: R10E

Das Unterteil der Rahmen „Trier“ und „Wiesbaden“ gibt es auch einzeln und heißt „Kiel“.

Dieses Modell „Kiel“ können Sie kombinieren mit den Sprossenrahmen Modellen: „Lübeck“, „Magdeburg“, „Schwerin“, „Erfurt“, „Pamplona“, „Madrid“, „Barcelona“, „Palma“.

The lower part of the „Trier“ and „Wiesbaden“ frames is also available individually as „Kiel“.

This design „Kiel“ can be combined with the following French door frames: „Lübeck“, „Magdeburg“, „Schwerin“, „Erfurt“, „Pamplona“, „Madrid“, „Barcelona“, „Palma“.



Auflegerahmen
surface-mounted frame
„Trier“

Weiß-Lack • Stiltürenprofil
Drücker: R10E

white varnish • style door profile
door handle: R10E



Rosettengarnituren / door fittings



come in **R01 A**
Rosetten: Chrom glänzend
Türgriff: Chrom glänzend
escutcheons: polished chrome
lever handle: polished chrome




come in **R12 A**
Rosetten: Chrom glänzend / Chrom matt
Türgriff: Chrom glänzend / Chrom matt
escutcheons: polished chrome / matt chrome
lever handle: polished chrome / matt chrome



come in **R01 C**
Rosetten: Messing glänzend
Türgriff: Messing glänzend
escutcheons: polished brass
lever handle: polished brass



come in **R12 C**
Rosetten: Messing glänzend / Messing matt
Türgriff: Messing glänzend / Messing matt
escutcheons: polished brass / matt brass
lever handle: polished brass / matt brass



come in **R01 F**
Rosetten: Silber EV1
Türgriff: Silber EV1
escutcheons: silver EV1
lever handle: silver EV1



come in **R04 A**
Rosetten: Chrom glänzend / Edelstahl
Türgriff: Chrom glänzend / Edelstahl
escutcheons: polished chrome / stainless steel
lever handle: polished chrome / stainless steel



come in **R11 E**
Rosetten: edelstahl ähnlich
Türgriff: Chrom glänzend / Chrom matt
escutcheons: similar to stainless steel
lever handle: polished chrome / matt chrome



come in **R11 B**
Rosetten: Chrom matt
Türgriff: Chrom glänzend / Chrom matt
escutcheons: matt chrome
lever handle: polished chrome / matt chrome



come in **R10 B**
Rosetten: Chrom matt
Türgriff: Chrom matt
escutcheons: matt chrome
lever handle: matt chrome



come in **R09 A**
Rosetten: Chrom glänzend / Chrom matt
Türgriff: Chrom glänzend / Chrom matt
escutcheons: polished chrome / matt chrome
lever handle: polished chrome / matt chrome

Alle Drückergarnituren aus dem Loft-Programm „come in“, sind auch als Rosettengarnituren lieferbar (siehe Loft Katalog - transparentes Wohnen).

All „come in“ door fittings from the Loft programme „come in“ are also available as escutcheon fittings (see Loft catalogue - transparent living).

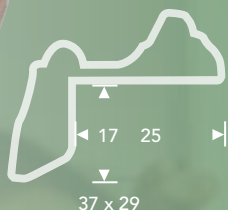
step – Profil-Leisten / step – profiled beadings

Wählen Sie für Ihren Sprossen-, Auflege- oder Glasrahmen das passende Profil aus. Die Varianten die bei den einzelnen Modellen machbar sind, finden Sie in der Beschreibung neben Ihrem Wunschmodell. Alle Profile werden aus hochwertigen Rohstoffen präzise gefertigt und verleihen Ihrem Modell den passenden Rahmen.

Choose the matching profile for your French door, surface-mounted or glass frame. The available options for the single designs are described in the text next to your favourite door. All profiles are made with great precision from high-quality materials and give the right frame to your door design.

Gruppe Stiltürenprofil style door profile group

Falzprofil
rebate
mouldings



Auflegeprofil
surface-mounted
mouldings



Sprossenprofil
mullion moulding



Gruppe Listelloprofil listello profile group

Falzprofil
rebate
mouldings



Auflegeprofil
surface-mounted
mouldings



Gruppe Stilprofil style profile group

Falzprofil
rebate
mouldings



Sprossenprofil
mullion moulding



Falzprofil
rebate
mouldings

Gruppe Rundprofil
round profile group



Auflegeprofil
surface-mounted
mouldings

Falzprofil
rebate
mouldings



Gruppe Softlineprofil
softline profile group

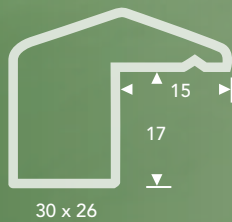
Falzprofil
rebate
mouldings



Sprossenprofil
mullion moulding

Falzprofil
rebate
mouldings

Gruppe Akzentprofil
accent profile group



Auflegeprofil
surface-mounted
mouldings

Glas Gruppe 1 / glass group 1



Silvit weiß
Silvit white



Chinchilla weiß
Chinchilla white



Parsol grau
Parsol grey



Barock weiß
Baroque white



Madeira Bronze
Madeira bronze



Mastercarré
Mastercarré



Gotik weiß
Gothic white



Float klar
clear float



Delta weiß
Delta white



Kathedral
Kathedral



Madeira weiß
Madeira white



Altd. K. weiß
Altdeutsch K. white

Glas Gruppe 2 / glass group 2



Spiegel
mirror



Barock s/w
Baroque black/white



Chinchilla bronze
Chinchilla bronze



Masterline
Masterline



Altd. K. bronze
Altdeutsch K. bronze



Barock bronze
Baroque bronze



Gotik Bronze 4 mm
Gothic bronze 4mm



Masterpoint
Masterpoint

Glas Gruppe 3 / glass group 3



Desaq 75 weiß
Desaq 75 white



Madras Pave weiß
Madras Pave white



Eisblume 4 mm
Eisblume frost pattern 4mm



Madras Uadi
Madras Uadi



Satinato
Satinato



Altd. Arte blau
Altdeutsch Arte blue



Milchglas 4 u. 5 mm Stärke
frosted glass 4 & 5mm strength



Madras Habitat
Madras Habitat



Madras Sivilglia weiß
Madras Sivilglia white



Silk 4 mm
Silk 4mm




Seedy 100
Seedy 100



Madras Pave blau
Madras Pave blue



Madras Opus Juno
Madras Opus Juno

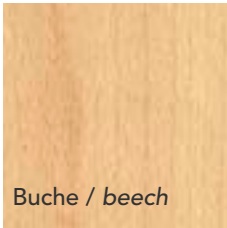


Madras Polo
Madras Polo

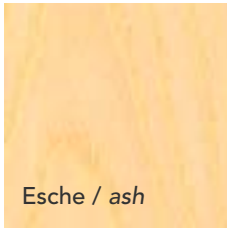


Madras Scozzese
Madras Scozzese

Holzarten I / surfaces I



Buche / beech




Esche / ash



Fichte / spruce




Kiefer / pine

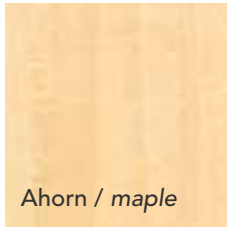


Limba / limba

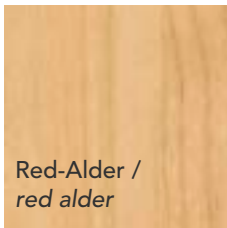
Holzarten II / surfaces II



Eiche / oak



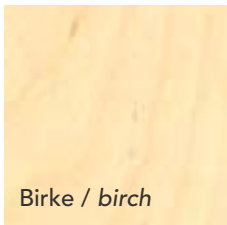
Ahorn / maple



Red-Alder / red alder



Mahagoni / mahogany



Birke / birch

RAL-Farben / colores



schwarz
black

weiß
white

brillantblau
brilliant blue

opalgrün
opal green

step

Türendesign
von Piktura

Index

Deutsch / English

Arles	6	Madrid	19
Arnheim	23	Magdeburg	21
Athen / Athens	15	Magnus	10
Bali	35	Mailand / Milan	9
Barcelona	19	Malta	36
Bari	17	Maranello	16
Belluno	16	Maritim / maritime	25
Bergamo	34	Melbourne	38
Bergen	25	Meran	24
Bern	33	Messino	37
Bielefeld	7	Modena	8
Bordeaux	36	Montreal	15
Boston	40	München / Munich	15
Bozen	18	Nauberg	11
Bremen	30	Nevada	27
Bullauge / porthole ø 348 mm	30	Oakland	36
Bullauge / porthole ø 448 mm	30	Ohio	36
Colorado	38	Palma	18
Cortina	33	Pamplona	21
Corsica	37	Paris	7
Dakar	19	Pirna	17
Davos	32	Prag / Prague	24
Delft	13	Quebec	20
Delbrück	11, 14	Regio	39
Detroit	31	Rio	38
Erfurt	21	Rovigo	27
Erie	37	Schwerin	20
Florenz	9	Servilla / Seville	39
Frankfurt	17	Seoul	22
Garda	18	Sidney	34
Gibraltar	30	Sołtau	26
Glasgow	1	Speyer	8
Gruna	14	Straßburg / Strasbourg	33
Hamburg	31	Tennessee	16
Hannover / Hanover	12	Torgau	3, 26-29
Jawa / Java	31	Trier	41
Kairo / Cairo	17	Udine	34
Kapstadt / Cape Town	23	Vario	16
Kassel	32	Venedig / Venice	12
Kempen	26	Wiesbaden	41
Kiel	41	York	18
Kopenhagen / Copenhagen	6	Zürich / Zurich	13
Kos	6		
Köln / Cologne	15		
Leipzig	7	Rosettengarnituren	42-43
Linz	24	door fittings	42-43
Livorno	9	„step“ Profil-Leisten	44-45
Lübeck	21	„step“ profiled beading	44-45
Lüttich / Liège	13		
Lyon	38		

Alle Preise sind Satzpreise.

Verpackung: Satzweise im Karton

Preise: Listenpreise + MwSt. Aufpreis für 2110er Höhe 12,50 % Brutto

Preisstellung: ab 200,- € Auftragswert frei Haus, unter 200,- € liefern wir frei Haus gegen eine Kostenpauschale von 12,- € netto für Fracht und Verpackung

All prices are set prices.

Packed setwise in cardboard boxes

Prices: list prices + VAT. Surcharge for height of 2110mm is 12.5% gross

Pricing terms: ex factory



step

Türendesign
von Piktura